

OBLAČILA: OBLEKA IZ T-SHIRT MAJIC



ZAHTEVANI MATERIALI

Majice različnih barv in/ali potiskov, škarje, bucike, šivalni stroj, sukanec in igla.

STOPNJA ZAHTEVNOSTI

Visoka.

PREDVIDEN ČAS IZDELAVE

3 ure.

UČNI CILJI

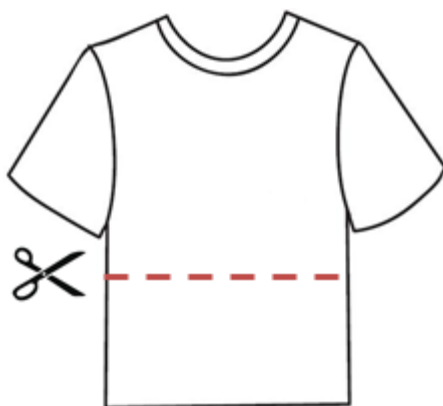
Ustvariti novo obleko z združitvijo več majic.

RAZVITE SPOSOBNOSTI

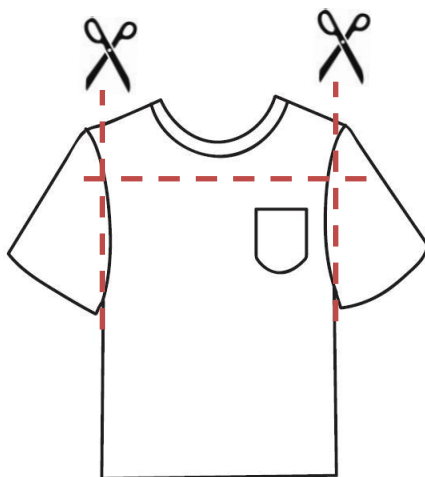
Pozornost, vztrajnost, fina obdelava, natančnost, ročno – vizualne spretnosti, kreativnost.

NAVODILA PO KORAKIH

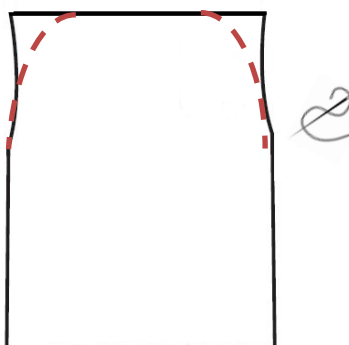
1. Odrežemo spodnji del majice, ki bo služil kot naš zgornji del obleke. Odrežemo jo ob straneh.



2. Sedaj pripravimo spodnji del obleke tako, da odrežemo drugo majico pri rokavih in vratnem delu (kot je prikazano na sliki).

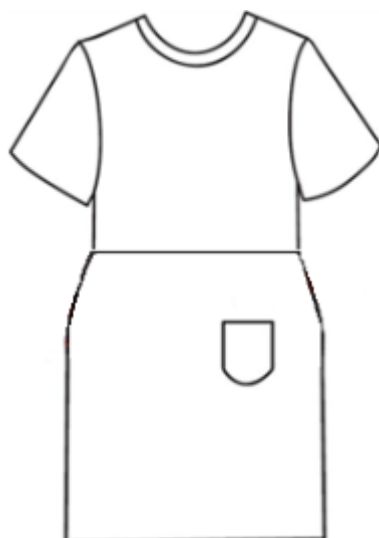


3. To majico obrnemo odznotraj navzven in zašijemo odprtine, ki smo jih dobili pri odrezanih rokavih. Poskušajmo šivati tako, da dobimo lok; na ta način se bo obleka bolje prilegala bokom.



4. Sedaj združimo obe majici (obe odznotraj navzven) in ju sešijemo oziroma spojimo z velikimi šivi.

5. Na koncu zašijemo skupaj zgornji in spodnji del in naša obleka je nared!



NASVETI

To idejo lahko vzamemo za osnovo in ustvarimo veliko različnih dizajnov kot npr. dolgo obleko, narejeno z združitvijo majic različnih barv (dolga obleka s 3 ali 4 trakovi različnih barv). Na zgornji del majice lahko prišijemo tudi odrezan del srajce.

Tvegajte in kombinirajte različne barve enakih tipov tkanin majic, npr. iz bombaža. V kolikor kombinirate različne tipe tkanin, se priporoča uporaba odtenkov enake barve.

