

## ZU HAUSE: SOFAÜBERWURF



### BENÖTIGTE MATERIALIEN

Verschiedene Baumwollstoffe, eine Schere, eine Nähmaschine, ein Faden und eine Nähnadel.

### SCHWIERIGKEITSGRAD

Schwierig.

### BENÖTIGTER ZEITAUFWAND

15 Stunden.

### LERNZIELE

Lernen Sie mit Baumwollstoff zu arbeiten. Patchwork oder "Flickenteppich" ist eine Art der Nähkunst, die das Zusammennähen von Stoffstücken zu einem größeren Muster umfasst. Hier lernen Sie, eine solche Patchwork Arbeit mit Baumwollstoff zu erstellen. Aus dem Stoff, den Sie erhalten, können Sie dann einen Sofaüberwurf (siehe unser Vorschlag), einen Sitzsack, ein Tischtuch, einen Bettüberwurf, eine Spieldecke für Babys, einen Wandteppich usw. herstellen

### ERWORBENE FÄHIGKEITEN

Gedächtnis, Aufmerksamkeit, Durchhaltevermögen, Geschicklichkeit, Augen-Hand Koordination, Kreativität.

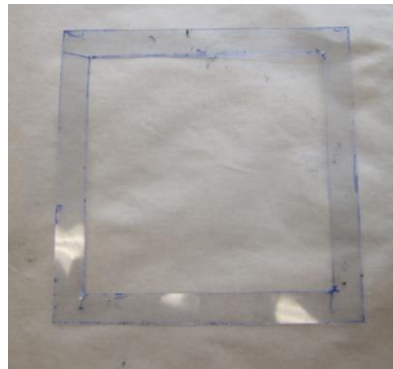


SCHRITT-FÜR-SCHRITT ANWEISUNGEN

1. Schneiden Sie die verschiedenen Baumwollstoffe in Quadrate. Sie sollten mehr oder weniger die Abmessungen von 15 x 15 Zentimeter aufweisen.

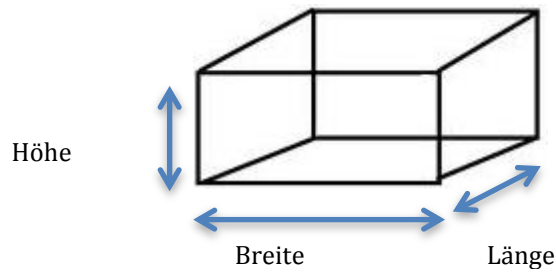


2. Nähen Sie diese mit einer Nähmaschine zusammen. Sie erhalten ein großes Baumwolltuch, groß genug um hiermit ein Sofapolster abzudecken.

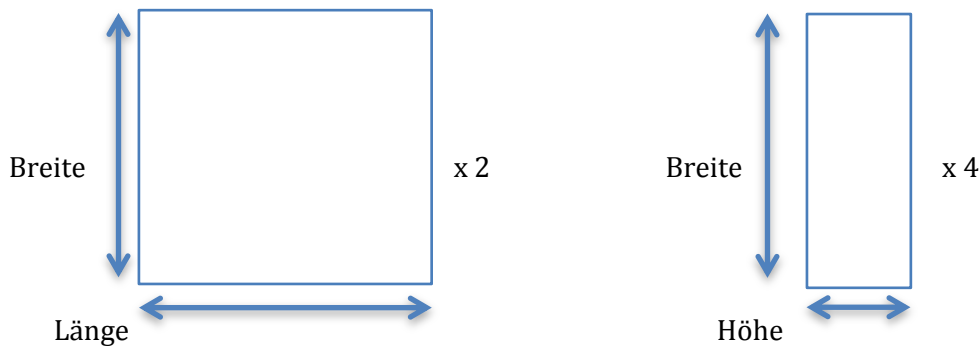


3. Sobald das Tuch fertig ist, können Sie mit dem nächsten Schritt fortfahren. Messen Sie die Polster ab, die Teil des Sofas sind.





4. Schneiden Sie sechs Stoffteile zur Herstellung des ersten Überwurfs zu (den für den Sessel) zu. Schneiden Sie diese wie hier dargestellt zu (unsere Polster haben eine quadratische Form):



5. Nähen Sie die sechs Teile, die den Überwurf formen, zusammen. Denken Sie daran alle Seiten zusammen zu nähen, außer der für die Öffnung, durch welche Sie das Polster einstecken.

6. Nähen Sie an der offenen Seite Knöpfe und Knopflöcher.

7. Führen Sie diesen Schritt noch einmal für das andere Polster durch (die Sitzlehne).



### TIPPS

Zugleich können die Taschen der Jeans zur Herstellung einer Seitentasche für Dinge wie z.B. eine Fernbedienung wiederverwendet werden.

Beim Zuschneiden des Baumwollstoffes denken Sie bitte daran, genug Abstand zu lassen, damit Sie mit der Nähmaschine nähen können und die Abmessungen der Polster eingehalten werden.

